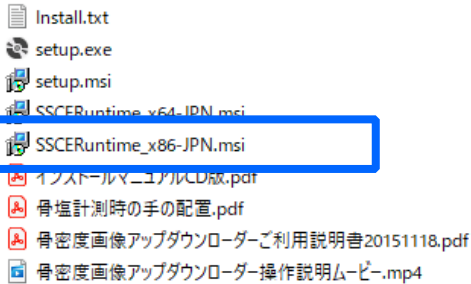


骨密度画像アップダウンローダーインストールマニュアル

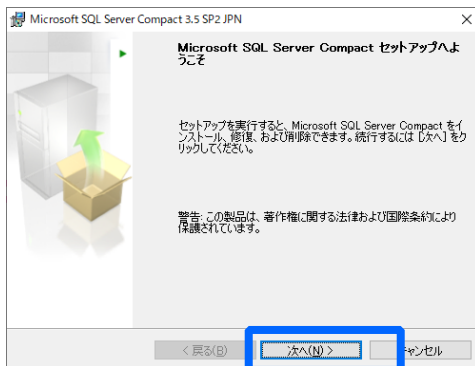
骨密度画像アップダウンローダーのインストールは下記3ステップで完了します。

- ① SQL Server Compact3.5のインストール
- ②骨密度画像アップダウンローダーインストール
- ③ユーザー様情報の登録

①SQL Server Compact3.5のインストール



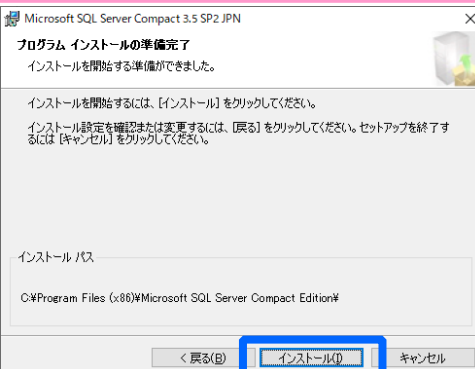
SSCERuntime_x86-JPN.msiをダブルクリックして実行します。



「次へ」をクリック



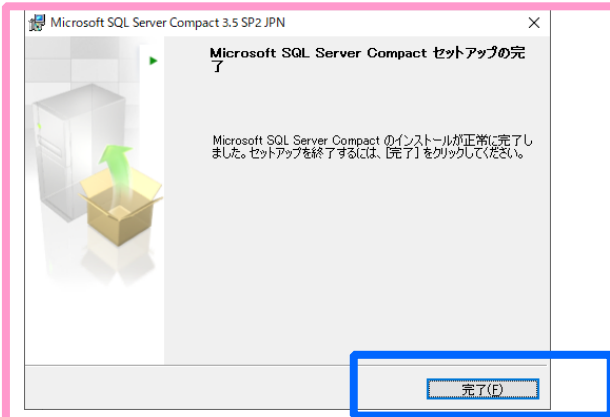
「同意する」へチェックを選択してから
「次へ」をクリック



「インストール」をクリック

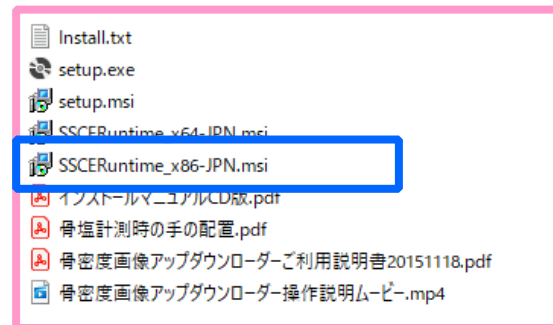


「はい」をクリック



「完了」をクリック

64bit版のwindowsの場合

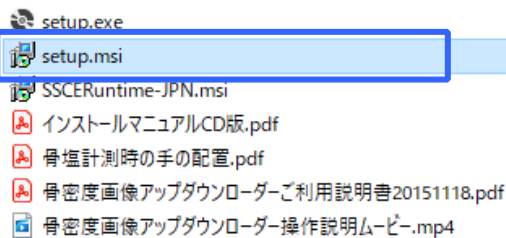


SSCERuntime_x64-JPN.msiをダブルクリックしてインストールした方が若干パフォーマンスが向上する可能性があります。

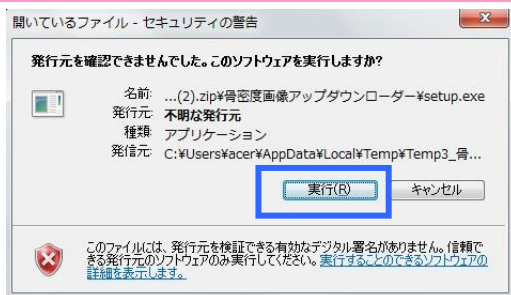
以上で① SQL Server Compact3.5のインストール は完了です。

次に②骨密度画像アップダウンローダーインストールを行います。

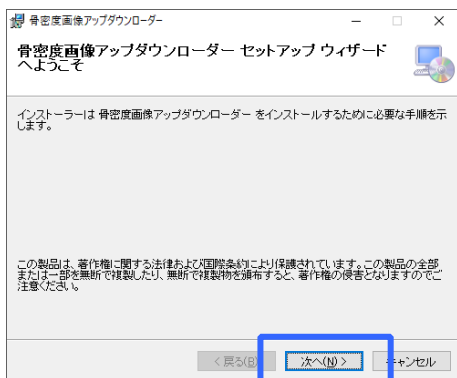
②骨密度画像アップダウンローダーインストール



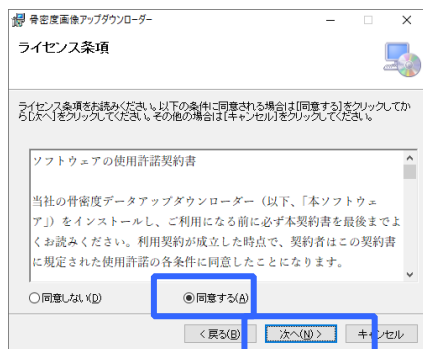
CD内の
「setpu」又は「setup.msi」
をダブルクリックします。



「開いているファイル-セキュリティの警告」画面が表示した場合は
「実行」をクリックします。



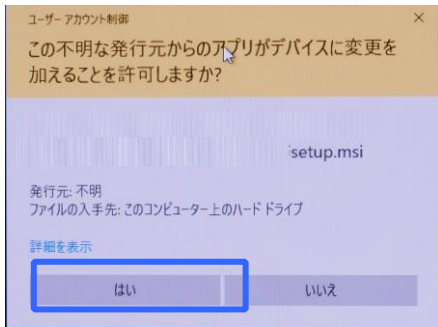
「次へ」をクリックします。



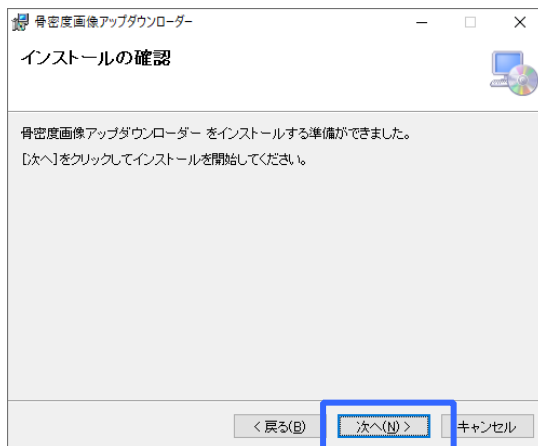
「同意する」を選択した後、
「次へ」をクリックします。



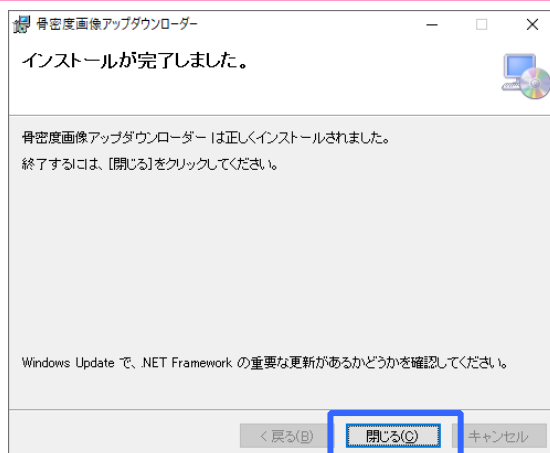
④ 「次へ」をクリックします。



左記画面が表示された場合は、「はい」をクリックして下さい。



⑤ 「次へ」をクリック



⑥ 「インストールが完了しました。」と表示されたら、インストールは完了です。

「閉じる」ボタンをクリックして下さい。

③ユーザー様情報の登録



デスクトップの「骨密度画像アップ
ダウンローダー」をダブルクリックし、
起動します。

骨密度解析サービス お客様情報登録画面

骨密度解析サービスをご登録頂き、有難うございます。
下記情報をご登録頂き、「登録」ボタンを押して下さい。
医院様名/住所/電話番号/パスワードは必須項目です。
解析結果が返ってきたかどうか、自動でリストを更新します。

メールアドレス： ※必須

医院様名： ※必須

郵便番号：

住所： ※必須

電話番号： ※必須

FAX番号： ※必須

パスワード： ※必須

ご利用料金ご請求書送付方法：
☒ メール添付 メールアドレスの入力が
必須となります。
☐ 郵送 1ヶ月分をまとめて請求書をお送りします。
送料100円(税別)
☐ 解析券 別途ご購入が必要です。
ご請求書は送付致しません。
お得意な解析機関の詳細は <http://www.miyoui.net> にてご確認ください。

「骨密度画像アップダウンローダー」を起動す
ると、「お客様情報登録画面」が表示されます。

骨密度解析サービス お客様情報登録画面

骨密度解析サービスをご登録頂き、有難うございます。
下記情報をご登録頂き、「登録」ボタンを押して下さい。
医院様名/住所/電話番号/パスワードは必須項目です。
通信は暗号化しています。

メールアドレス： ※必須

医院様名： ※必須

郵便番号：

住所： ※必須

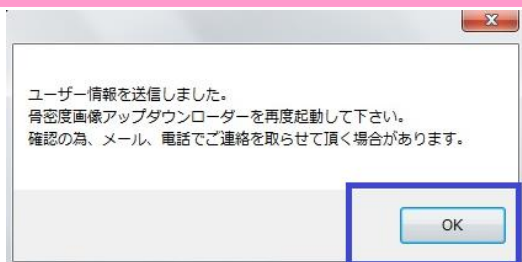
電話番号： ※必須

FAX番号：

パスワード： ※必須

ご利用料金ご請求書送付方法：
☒ メール添付 メールアドレスの入力が
必須となります。
☐ 郵送 1ヶ月分をまとめて請求書をお送りします。
送料100円(税別)
☐ 解析券 別途ご購入が必要です。
ご請求書は送付致しません。
お得意な解析機関の詳細は <http://www.miyoui.net> にてご確認ください。

「お客様情報を入力したら、「お客様
情報ご登録」：ボタンを押して下さい。



上記画面が表示されたら、お客様情報
の登録が完了し、「骨密度画像アップ
ダウンローダー」がご利用頂けます。